



Situazione di mercato

Consiglio di Amministrazione

Milano - 19 novembre 2014



MERCATO ITALIANO

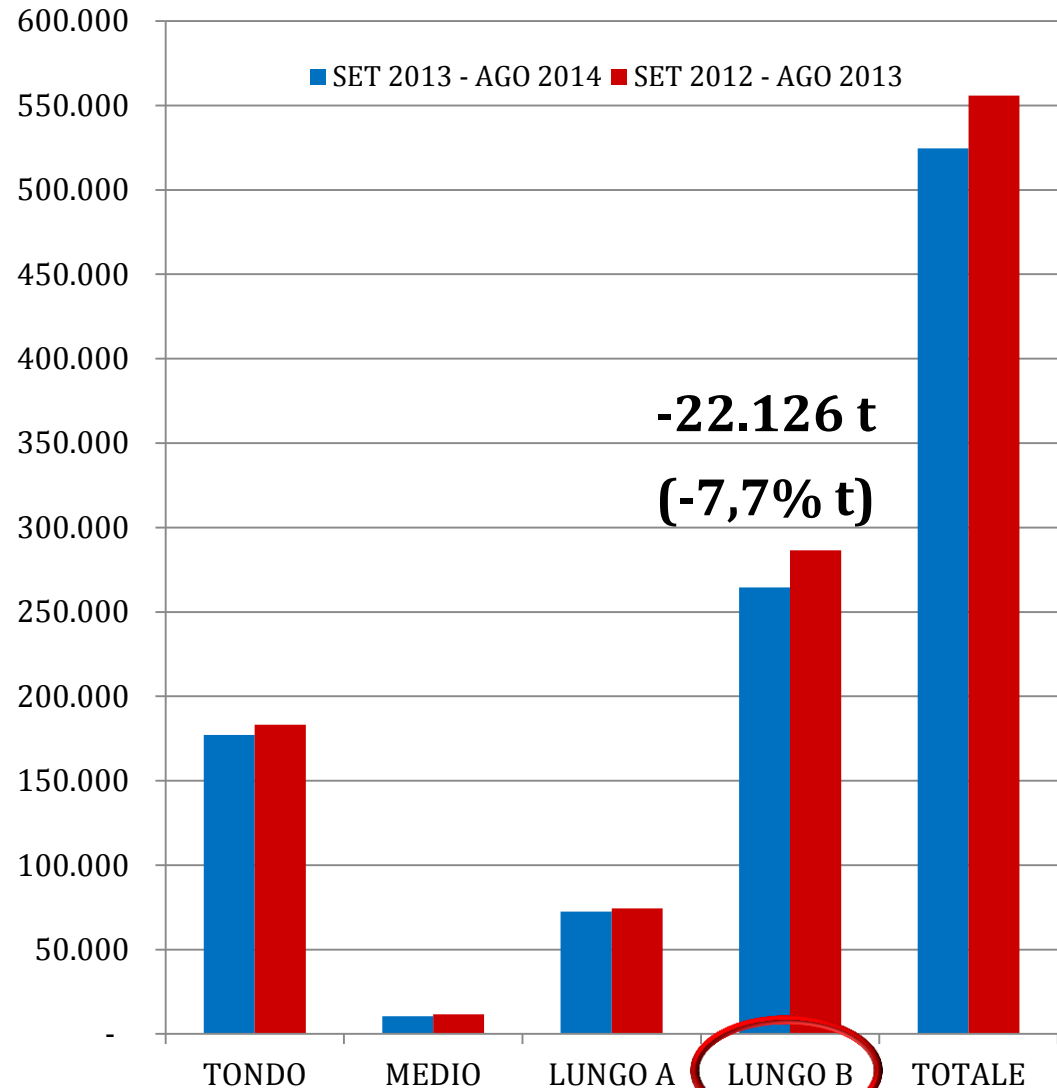


CAMPAGNA 2013/2014

CONSEGNE DALL'ITALIA VERSO PAESI UE

Nel corso della campagna 2013/2014 le consegne dall'Italia sono risultate pari a **524.604** tonnellate base lavorato.

-5,6%
rispetto a
2012/2013





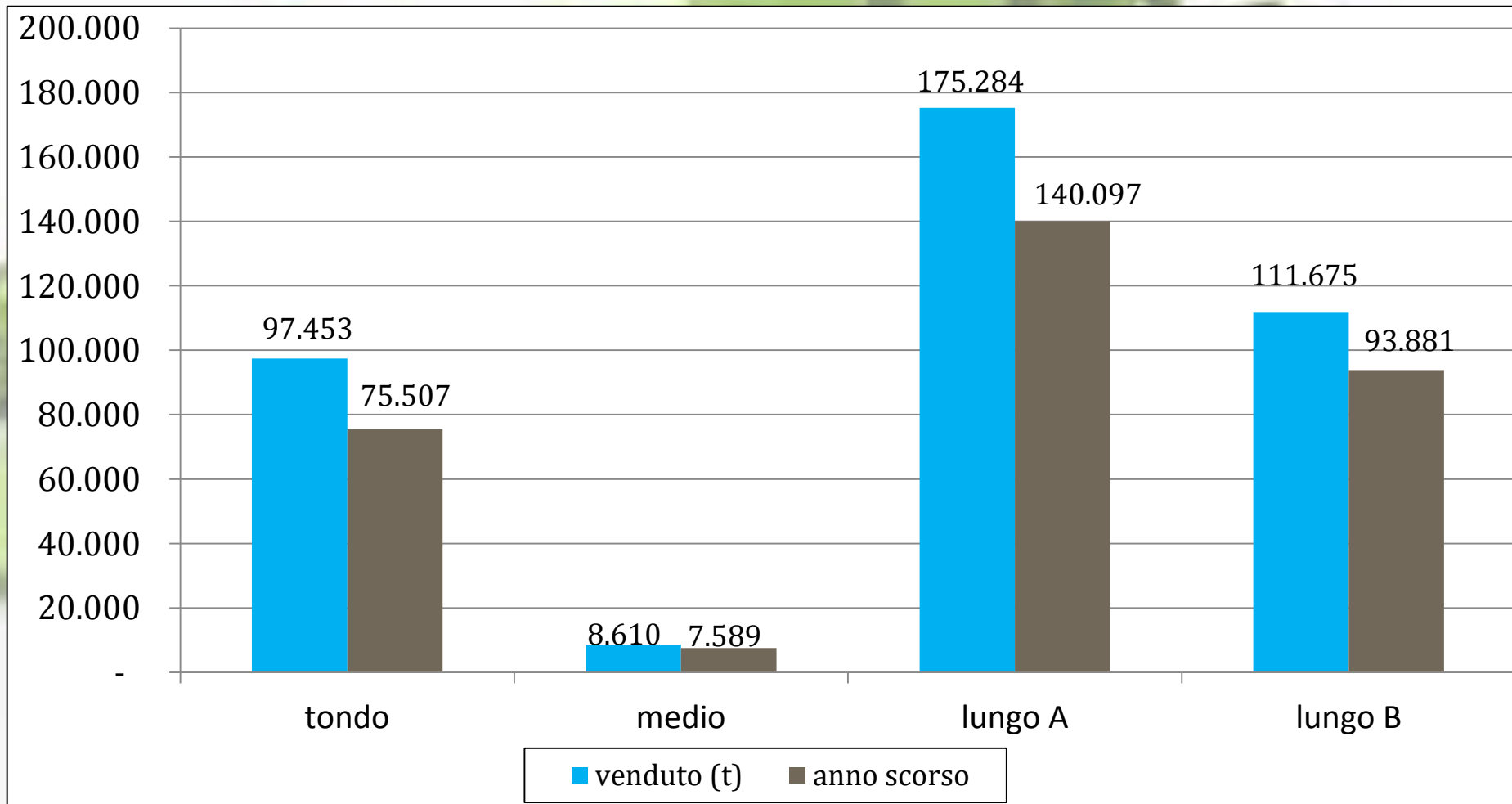
CAMPAGNA 2014/2015



Vendite Risone

(11 novembre 2014)

Totale vendite = 393.022 tonnellate, in aumento del 24% rispetto alle vendite di un anno fa (317.074 t)





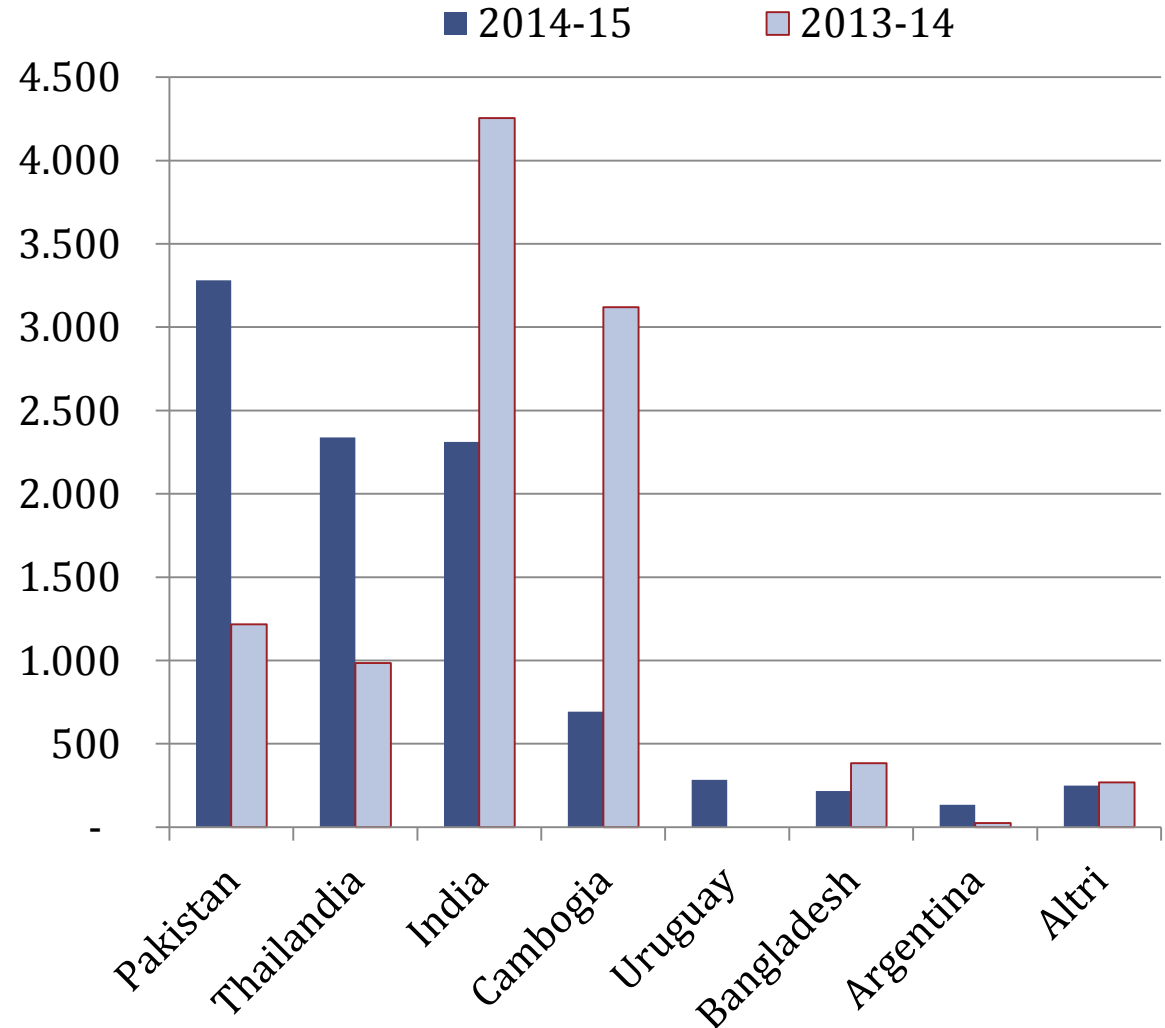
Vendite e rimanenze ultimi tre anni

Tipologia	Campagna 2014/2015			Campagna 2013/2014			Campagna 2012/2013		
	Disponibilità vendibile <i>in elaborazione</i>	Venduto	Rimanenza	Disponibilità vendibile <i>provvisoria</i>	Venduto	Rimanenza	Disponibilità vendibile	Venduto	Rimanenza
TONDO	-	97.453	-	394.480	75.507	318.973	394.346	91.963	302.383
MEDIO	-	8.610	-	28.715	7.589	21.126	42.644	11.682	30.962
LUNGO A	-	175.284	-	533.335	140.097	393.238	778.241	166.803	611.438
LUNGO B	-	111.675	-	491.253	93.881	397.372	437.874	113.876	323.998
TOTALE	-	393.022	-	1.447.783	317.074	1.130.709	1.653.105	384.324	1.268.781

IMPORTAZIONI IN ITALIA

Nel corso della
campagna
2014/2015
le importazioni in
Italia sono risultate
pari a **9.505**
tonnellate, base
lavorato.

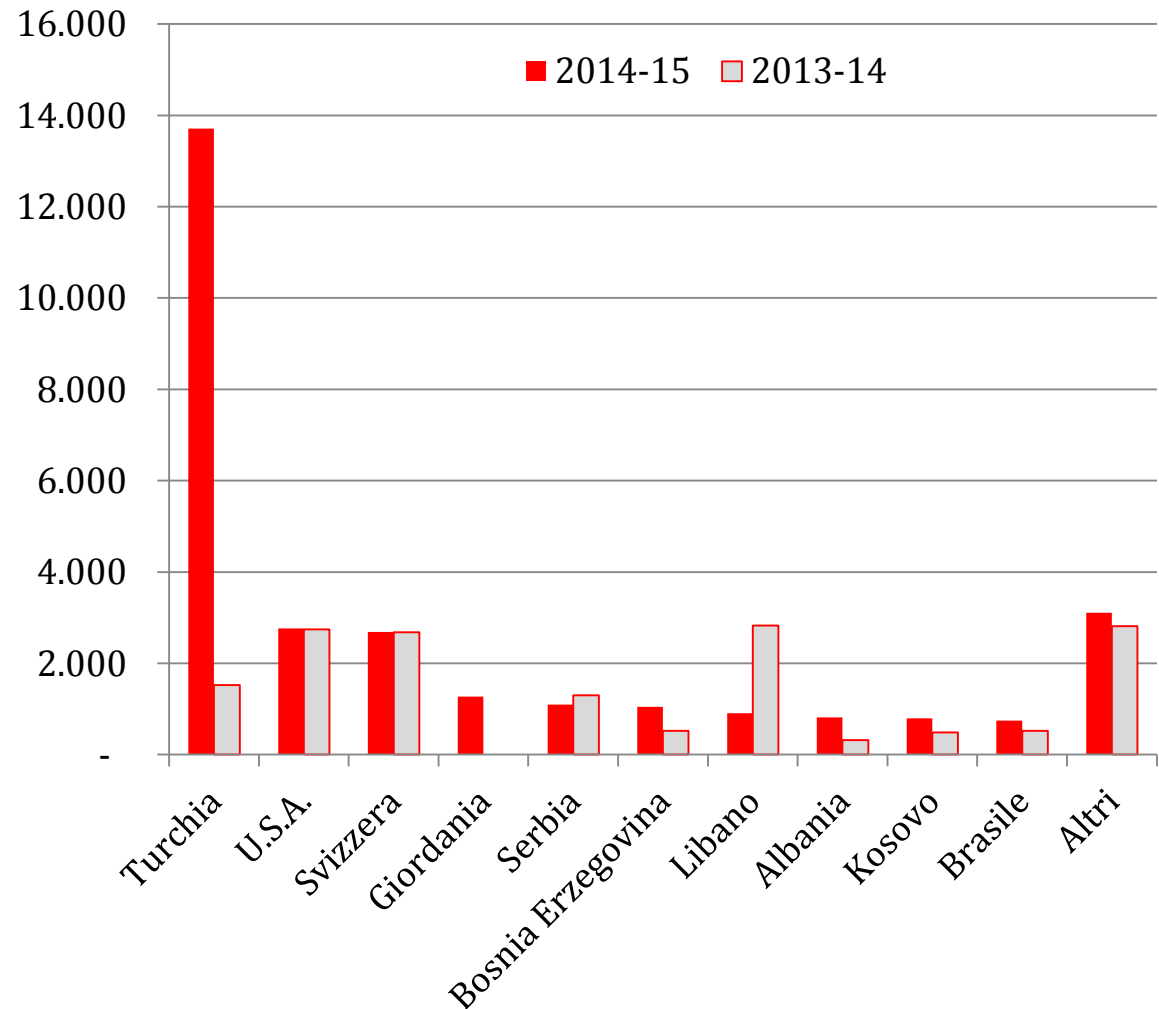
**-7,3 %
rispetto ad
un anno fa**



ESPORTAZIONI DALL'ITALIA

Nel corso della
campagna
2014/2015
le esportazioni
dall'Italia sono
risultate
pari a **28.933**
tonnellate base
lavorato.

+83,8%
rispetto ad
un anno fa





MERCATO UNIONE EUROPEA



SCAMBI UNIONE EUROPEA

Importazioni UE

Volume: **175.513 t**

Sul totale: **-6%**

Semigreggio: **+8,2%**

Lavorato: **-14%**

Esportazioni UE

Volume: **48.115 t**

Sul totale: **+46,8%**

Semigreggio: **+144,3%**

Lavorato: **+45%**


Il dato relativo alle importazioni di riso semilavorato e lavorato, che per la campagna in corso evidenzia un calo del 14%, non è stato ancora aggiornato dalla Commissione.

Infatti, devono essere ancora registrati i contingenti Gatt del mese di ottobre, pari a circa 12.400 tonnellate.

Considerando tali contingenti, l'import risulterebbe stabile.

L'ITALIA NEL COMMERCIO UNIONALE

RUOLO ITALIA NELLE IMPORTAZIONI UE



RUOLO ITALIA NELLE ESPORTAZIONI UE





Dettaglio import Ue di riso lavorato in piccole confezioni

(tonnellate a lavorato)	2014 (dal 1° gennaio al 6 novembre)	2013 (dal 1° gennaio all'11 novembre)	diff.	%
Totale piccole confezioni di cui:	184.438	158.198	+26.240	+16,6%
< a 5 kg	37.209	38.368	-1.159	-3%
da 5 a 20 kg	147.229	119.830	+27.399	+22,9%



STIMA DELLA PRODUZIONE PER LA CAMPAGNA 2014/2015



	Campagna 2014/2015			Campagna 2013/2014			
Tipologia	Superficie ettari	Resa t/ha	Produzione tonnellate	Produzione tonnellate	differenza tonnellate	differenza %	
TONDO	52.666,54	6,8	358.132	386.243	-28.111	-7%	
MEDIO	7.060,30	4,7	33.183	26.118	+7.065	+27%	
LUNGO A	104.507,45	5,9	616.594	520.148	+96.446	+19%	
LUNGO B	55.298,16	6,6	364.968	494.280	-129.312	-26%	
TOTALE	219.532,45	6,3	1.372.878	1.426.789	-53.911	-4%	